

# Instruções de utilização de l'Isohelix SK-3S / SK-4S / SK-5S et Écouvillons buccaux MS-02 / MS-03 / MS-04

SK-3S, SK-4S, SK-5S, MS-02, MS-03, MS-04


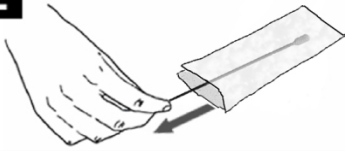

Destinado à recuperação de células bucais. Uso individual somente.



Armazenar em temperatura ambiente. Use apenas se o invólucro do cotonete permanecer intacto.

Siga o procedimento de amostragem correto para evitar o risco de o cotonete cair da boca.

Se a ponta do cotonete sair do cotonete enquanto estiver na boca, remova-o imediatamente.

<p><b>Colete sua amostra de DNA pelo menos uma hora depois de comer, beber ou escovar os dentes.</b>  <b>Para obter melhores resultados, enxágue a boca com água imediatamente antes de coletar a amostra.</b></p>	
<p><b>1</b></p> 	<p>Abra o pacote em uma extremidade.</p>
<p><b>2</b></p> 	<p>Remova cada cotonete da embalagem, tomando cuidado para não tocar na ponta branca do cotonete com os dedos.          Nota: 1 cotonete por embalagem com kit SK-3S e MS-02.          2 cotonetes por pacote com kit SK-4S e MS-03.          3 cotonetes por embalagem com kit SK-5s e MS-04.</p>
<p><b>3</b></p> 	<p>Insira o cotonete na boca e esfregue com firmeza na parte interna da bochecha ou sob o lábio superior ou inferior. Para a coleta de DNA padrão, esfregue por 1 minuto e, em qualquer caso, esfregue por no mínimo 20 segundos.          Importante: use uma pressão razoável, firme e sólida.</p>
<p><b>4</b></p> <div style="border: 1px solid black; padding: 5px; width: fit-content; margin: 0 auto;"> <p><b>Stabilise*</b></p> </div>	<p>Se o swab tiver que ser armazenado por mais de 1 a 2 dias * antes de isolar o DNA, estabilize-o:          i) Estabilização química 1 ou          ii) Isohelix Dri-Capsules2 ou          iii) Armazenamento a -20oC / -80oC ou iv) Secagem ao ar</p>

Nota 1: A linha de produtos de estabilização Isohelix BFX BuccalFix oferece estabilização imediata e completa de DNA com armazenamento de longo prazo por pelo menos 2 anos em temperatura ambiente, em uma variedade de tubos pré-preenchidos ou tampão embalado a granel.

Nota 2: As cápsulas Isohelix Dri são adequadas para uso com cotonetes SK-3S e MS-02 em combinação com um tubo de 5 ml (disponível separadamente). As cápsulas estabilizam o DNA na zaragatoa a médio prazo (pelo menos 3 anos) sem o uso de produtos químicos, secando eficazmente a zaragatoa in situ dentro de um tubo selado. Para obter mais detalhes sobre os métodos de estabilização, visite o site da Isohelix [www.isohelex.com](http://www.isohelex.com)

\* Consulte [www.isohelex.com/products/dna-buccal-swab-stabilization/](http://www.isohelex.com/products/dna-buccal-swab-stabilization/) para obter mais informações.

**É de responsabilidade exclusiva do laboratório ou usuário profissional verificar e validar corretamente o uso, técnica e legalmente, desses esfregaços de DNA bucal para o dispositivo ou processo pretendido.**