
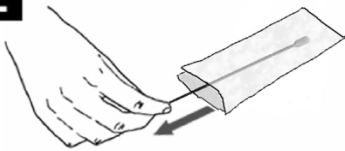



Istruzioni per l'uso dei tamponi buccali Isohelix SK-3S / SK-4S / SK-5S e MS-02 / MS-03 / MS-04

SK-3S, SK-4S, SK-5S, MS-02, MS-03, MS-04



Destinato al recupero delle cellule buccali. Solo monouso.
Conservare a temperatura ambiente. Utilizzare solo se l'involucro del tampone rimane intatto.
Seguire la corretta procedura di campionamento per evitare il rischio che la testa del tampone cada dalla bocca.
Se la testa del tampone si stacca dal tampone mentre è in bocca, rimuoverlo immediatamente.

<p>Prendi il tuo campione di DNA almeno un'ora dopo aver mangiato, bevuto o lavato i denti. Per ottenere i migliori risultati, sciacquare la bocca con acqua immediatamente prima di prelevare il campione.</p>	
<p>1</p> 	<p>Apri il pacchetto a un'estremità.</p>
<p>2</p> 	<p>Rimuovere ogni tampone dalla confezione, facendo attenzione a non toccare la testa del tampone bianco con le dita. Nota: 1 tampone per confezione con il kit SK-3S e MS-02. 2 tamponi per confezione con il kit SK-4S e MS-03. 3 tamponi per confezione con SK-5 e kit MS-04.</p>
<p>3</p> 	<p>Inserire il tampone in bocca e strofinare con decisione contro l'interno della guancia o sotto il labbro superiore o inferiore. Per la raccolta del DNA standard, strofinare per 1 minuto e in ogni caso strofinare per un minimo di 20 secondi. Importante: usa una pressione ragionevole, decisa e solida.</p>
<p>4</p> <div style="border: 1px solid black; padding: 5px; width: fit-content; margin: 0 auto;"> <p>Stabilise*</p> </div>	<p>Se il tampone deve essere conservato per più di 1 o 2 giorni * prima di isolare il DNA, stabilizzarlo: i) Stabilizzazione chimica¹ o ii) Isohelix Dri-Capsules² o iii) Conservazione a -20oC / -80oC o iv) Essiccazione ad aria</p>

Nota 1: La gamma di prodotti di stabilizzazione Isohelix BFX BuccalFix offre una stabilizzazione immediata e completa del DNA con conservazione a lungo termine per almeno 2 anni a temperatura ambiente, in una gamma di provette preriempite o tampone sfuso.

Nota 2: le capsule Isohelix Dri sono adatte per l'uso con i tamponi SK-3S e MS-02 in combinazione con una provetta da 5 ml (disponibile separatamente). Le capsule stabilizzano il DNA sul tampone a medio termine (almeno 3 anni) senza l'uso di prodotti chimici, asciugando efficacemente all'aria il tampone in situ all'interno di una provetta sigillata.

Per maggiori dettagli sui metodi di stabilizzazione, visitare il sito web di Isohelix www.isohelix.com

* Vedere www.isohelix.com/products/dna-buccal-swab-stabilization/ per ulteriori informazioni.

È responsabilità esclusiva del laboratorio o dell'utente professionale verificare e convalidare correttamente l'uso, tecnicamente e legalmente, di questi tamponi di DNA buccali per il dispositivo o processo previsto.